

Liebe Eltern,

Nach einer kurzen Testphase mit einigen Klassen, möchten wir nun allen Schülern die Möglichkeit geben, unsere neue Lernplattform „Logineo-LMS“ zu testen.

Da wir noch am Anfang stehen, können durchaus noch Probleme auftreten, z.B. in der Ansicht oder in der Datenübertragung. Daher sind wir für Rückmeldungen sehr dankbar.

Wie Sie sich anmelden, erfahren Sie auf der nächsten Seite. Machen Sie dies bitte zusammen mit Ihrem Kind.

Wenn Sie sich angemeldet haben, können Sie zunächst den Kurs “Wochenplan” der Klasse betreten. Dort können Ihre Kinder ihren aktuellen Wochenplan online sehen und die erledigten Aufgaben abhaken.


Außerdem besteht die Möglichkeit, die Arbeitsblätter online zu sehen und auch auszudrucken, Filme anzugucken, . . . Dazu klicken Sie auf die verschiedenen Symbole oder Links. Probieren Sie einfach aus!

Wenn Sie sich bei Logineo zum ersten Mal einloggen, müssen Sie die Datenschutzerklärung und Nutzungsrichtlinien akzeptieren.

Wir wünschen Ihnen und uns einen hoffentlich erfolgreichen Start mit dieser neuen Lernplattform.

## Einloggen in den Kurs

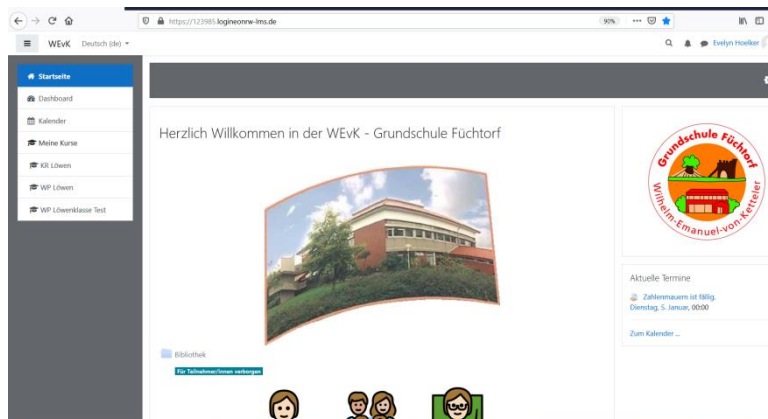
1. Internetbrowser starten (z.B. Firefox)
2. Gehe auf unsere Homepage [www.gs-fuechtorf.de](http://www.gs-fuechtorf.de) Klicke dann auf Logineo LMS oder gib <https://123985.logineonrw-lms.de> in die Adresszeile ein.



Gib den Anmeldenamen und das Kennwort ein, das dir mitgegeben wurde. Nach dem ersten Login wirst du aufgefordert, das Passwort zu ändern. Schreibe dir das neue Passwort auf. Falls du es verlierst oder vergessen solltest, sage es deiner Klassenlehrerin. Wir setzen dann dein Passwort zurück.

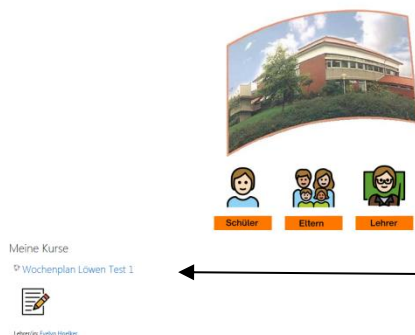
Akzeptiere die Datenschutzbestimmungen und Nutzungsrichtlinien.

3. Anmeldenamen und Kennwort eingeben, auf „Login“ klicken.



4. Das ist die Startseite nach der Anmeldung. Wenn du runterscrollst, siehst du deinen Wochenplan-Kurs.

Herzlich Willkommen in der WEvK - Grundschule Fuchtorf



5. Klicke auf deinen Kurs.